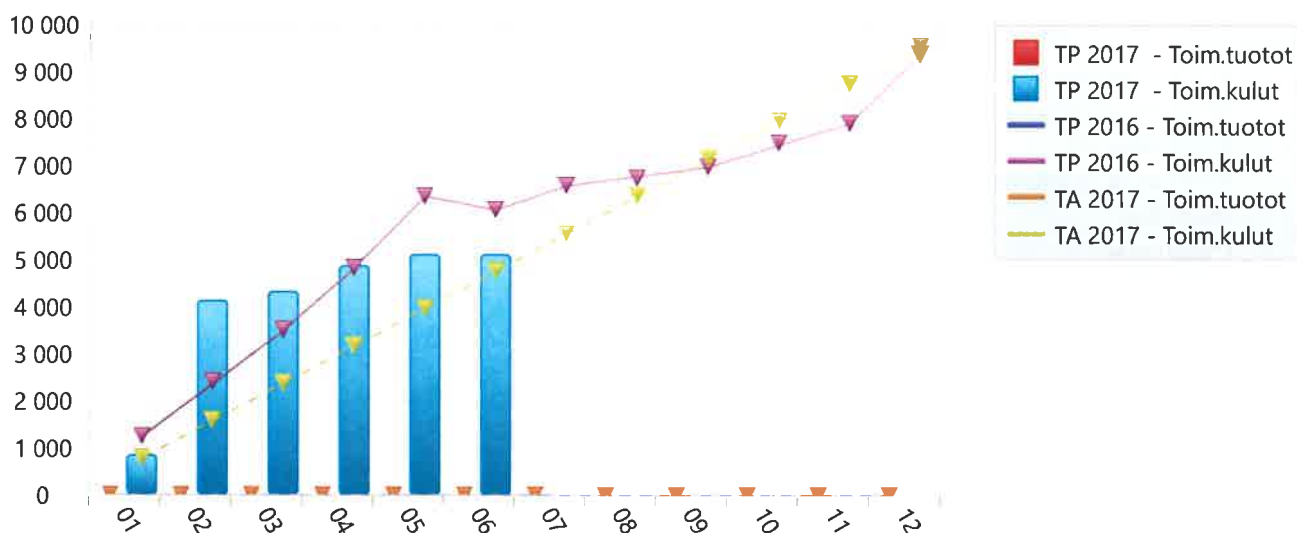


Muut seurakuntatilaisuudet 106



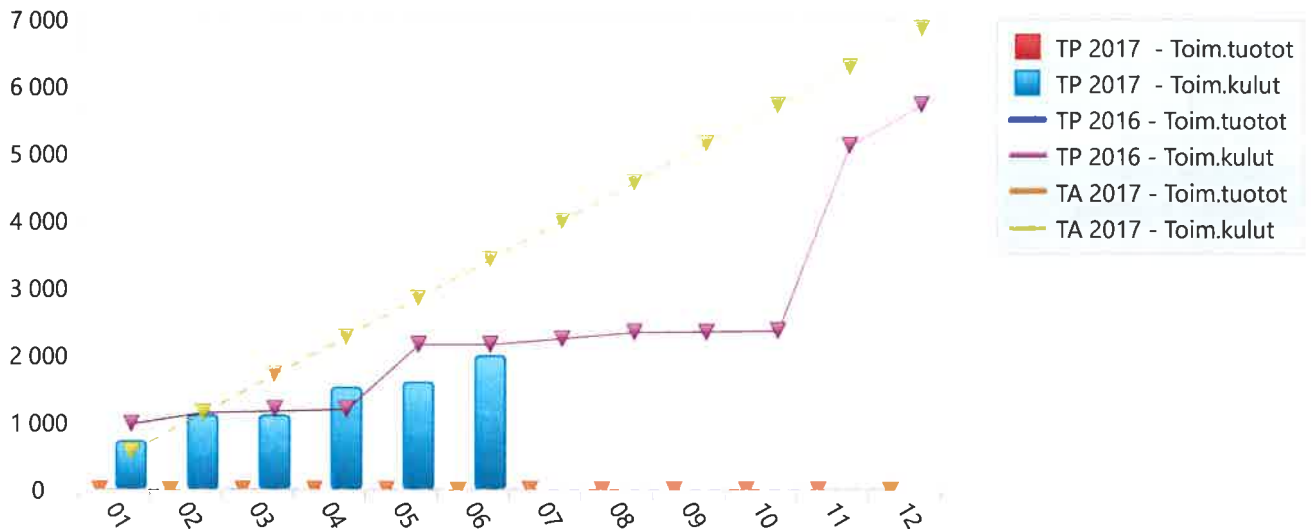
Muut seurakuntatilaisuudet 106 6-2017

	Talousarvio 2018	Talousarvio 2017	Tilinpäätös 2016	Toteuma Kesäkuu 2017	Ylitys/alitus	Toteuma-%	Toteuma Kesäkuu 2016
324000 Henk.per.ruokamaksut	0	0	1	11,79	12	0 %	0
325000 Muut maks.ja korv.	0	0	3	0,00	0	0 %	0
Muut maksutuotot	0	0	4	11,79	12	0 %	0
Maksutuotot	0	0	4	11,79	12	0 %	0
TOIMINTATUOTOT	0	0	4	11,79	12	0 %	0
408900 Muut palkat, palkk	-450	-225	0	0,00	225	0 %	0
Raamin palkat ja palkkiot	-450	-225	0	0,00	225	0 %	0
410001 Sosiaalikulut TA	-125	-5 937	0	0,00	5 937	0 %	0
Henkilösivukulut	-125	-5 937	0	0,00	5 937	0 %	0
Henkilöstökulut yhteensä	-575	-6 162	0	0,00	6 162	0 %	0
430000 Postipalvelut	-100	-50	0	-6,07	44	12 %	0
431000 Puhelinpalvelut	-2 000	-1 000	-451	-168,27	832	17 %	-203
431100 Painatukset	0	0	-84	0,00	0	0 %	0
431200 Ilmoitukset	-3 500	-2 000	0	-2 681,87	-682	134 %	0
433600 Pesulapalvelut	0	0	-60	-37,04	-37	0 %	0
437000 Matkakust.kotim.virk	-100	-300	-245	0,00	300	0 %	0
437100 Matkakust.kotim.koul	-400	-200	0	-88,25	112	44 %	0
437200 Matkakorv.muille	-500	-250	-70	-78,72	171	31 %	-56
437600 Rav.palv.henk.	0	0	-296	-225,00	-225	0 %	-296
437700 Rav.palv.muut	0	0	-469	0,00	0	0 %	-271
438600 Kuljetuspalv.muut	0	0	0	-195,00	-195	0 %	0
439000 Koulutuspalv.henk.	0	0	0	-135,00	-135	0 %	0
439100 Koulutuspalve., muut	-200	-100	-190	0,00	100	0 %	0
440500 Mus.- ja ohj.palvel	0	0	0	-500,00	-500	0 %	0
447000 Muut palvelut	-250	-125	0	0,00	125	0 %	0
Palvelujen ostot	-7 050	-4 025	-1 865	-4 115,22	-90	102 %	-826
458000 Muut vuokrat	0	0	-60	0,00	0	0 %	0
Vuokratulot	0	0	-60	0,00	0	0 %	0
464000 Toimistotarvikkeet	-301	-175	-916	-69,43	106	40 %	-85
466000 Tulost.-ja kop.mater	0	0	-283	-125,21	-125	0 %	0

Muut seurakuntatilaisuudet 106 6-2017

	Talousarvio 2018	Talousarvio 2017	Tilinpäätös 2016	Toteuma Kesäkuu 2017	Ylitys/alitus	Toteuma-%	Toteuma Kesäkuu 2016
467000 Elintarvikkeet	0	0	-534	-340,43	-340	0 %	-253
467500 Keittiön oheistarv.	0	0	-86	0,00	0	0 %	-86
472600 Kukat	0	0	-167	0,00	0	0 %	-167
473100 Op.väl. ja kerhotarv	0	0	-318	0,00	0	0 %	0
473300 Kirjat	-300	-150	0	0,00	150	0 %	0
473400 Lehdet	0	0	-441	-65,00	-65	0 %	-65
473700 Henkilökun.muistam.	-125	-51	-39	-270,00	-219	534 %	-20
473800 Lahjaes.ja huomionos	-100	-50	-206	0,00	50	0 %	-95
474000 Muut ain.tarv. ja ta	-200	-100	-40	-160,25	-60	160 %	-26
Ostot tilikauden aikana	-1 026	-526	-3 029	-1 030,32	-505	196 %	-797
Aineet, tarvikkeet ja tavarat	-1 026	-526	-3 029	-1 030,32	-505	196 %	-797
TOIMINTAKULUT	-8 076	-4 551	-4 954	-5 145,54	-595	113 %	-1 624
TOIMINTAKATE ULKOINEN	-8 651	-10 712	-4 951	-5 133,75	5 578	48 %	-1 624
448100 S.ruokapalv.kulut	-800	-400	-725	-312,49	88	78 %	-458
449400 S.muut kulut	0	0	-225	0,00	0	0 %	0
Palvelun ostot - sisäiset	-800	-400	-950	-312,49	88	78 %	-458
459100 S.vuokrak.yl.hall.	0	0	-68 336	0,00	0	0 %	0
Vuokrakulut - sisäiset	0	0	-68 336	0,00	0	0 %	0
TOIMINTAKATE SISÄISET	-800	-400	-69 286	-312,49	88	78 %	-458
TOIMINTAKATE YHTEENSÄ	-9 451	-11 112	-74 237	-5 446,24	5 666	49 %	-2 081
VUOSIKATE	-9 451	-11 112	-74 237	-5 446,24	5 666	49 %	-2 081
Sisäiset vyörytyserät	0	0	-85 101	0,00	0	0 %	0
TILIKAUDEN TULOS	-9 451	-11 112	-159 338	-5 446,24	5 666	49 %	-2 081
YLIJÄÄMÄ / ALIJÄÄMÄ	-9 451	-11 112	-159 338	-5 446,24	5 666	49 %	-2 081

Jumalanpalveluselämä 106



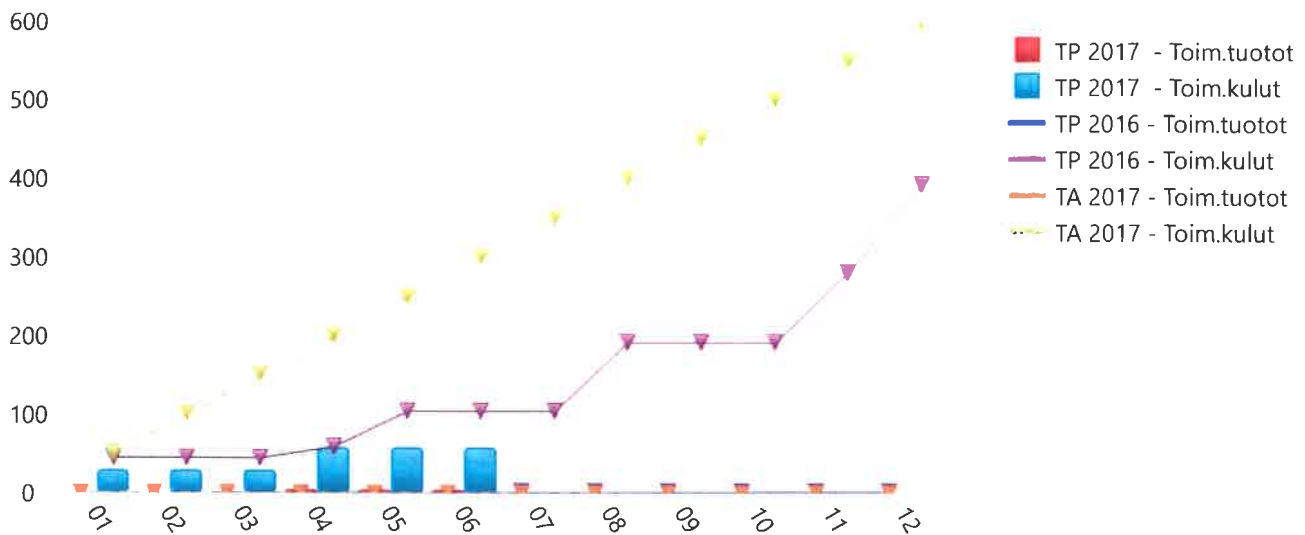
Jumalanpalveluselämä 106 6-2017

	Talousarvio 2018	Talousarvio 2017	Tilinpäätös 2016	Toteuma Kesäkuu 2017	Ylitys/alitus	Toteuma-%	Toteuma Kesäkuu 2016
324000 Henk.per.ruokamaksut	0	0	2	11,79	12	0 %	0
Muut maksutuotot	0	0	2	11,79	12	0 %	0
Maksutuotot	0	0	2	11,79	12	0 %	0
TOIMINTATUOTOT	0	0	2	11,79	12	0 %	0
408300 Esiintymispalkkiot	0	0	-150	0,00	0	0 %	0
408400 Toimituspalkkiot	-200	-100	-180	0,00	100	0 %	-180
Raamin palkat ja palkkiot	-200	-100	-330	0,00	100	0 %	-180
410001 Sosiaalikulut TA	-56	-3 850	0	0,00	3 850	0 %	0
Henkilösivukulut	-56	-3 850	0	0,00	3 850	0 %	0
Henkilöstökulut yhteensä	-256	-3 950	-330	0,00	3 950	0 %	-180
431200 Ilmoitukset	0	0	-165	0,00	0	0 %	-165
437000 Matkakust.kotim.virk	-4 800	-2 500	-3 747	-1 663,59	836	67 %	-1 302
437200 Matkakorv.muille	-600	-450	-31	-58,22	392	13 %	-3
437400 Majoituspalv.henk.	-100	-100	0	0,00	100	0 %	0
Palvelujen ostot	-5 500	-3 050	-3 942	-1 721,81	1 328	56 %	-1 470
467000 Elintarvikkeet	0	0	-371	-198,09	-198	0 %	-132
472600 Kukat	-344	-136	0	-80,00	56	59 %	0
472700 Kynttilät	-100	-50	0	0,00	50	0 %	0
473000 Ehtoollistarvikkeet	0	0	-422	0,00	0	0 %	0
473300 Kirjat	0	0	-665	0,00	0	0 %	-381
474000 Muut ain.tarv. ja ta	-200	-100	0	-9,50	91	9 %	0
Ostot tilikauden aikana	-644	-286	-1 457	-287,59	-2	101 %	-513
Aineet, tarvikkeet ja tavarat	-644	-286	-1 457	-287,59	-2	101 %	-513
TOIMINTAKULUT	-6 144	-3 336	-5 400	-2 009,40	1 327	60 %	-1 983
TOIMINTAKATE ULKOINEN	-6 400	-7 286	-5 727	-1 997,61	5 288	27 %	-2 163
448100 S.ruokapalv.kulut	-700	-350	0	0,00	350	0 %	0
Palvelun ostot - sisäiset	-700	-350	0	0,00	350	0 %	0
459100 S.vuokrakyl.hall.	0	0	-33 189	0,00	0	0 %	0
Vuokratulut - sisäiset	0	0	-33 189	0,00	0	0 %	0
TOIMINTAKATE SISÄISET	-700	-350	-33 189	0,00	350	0 %	0

Jumalanpalveluselämä 106 6-2017

	Talousarvio 2018	Talousarvio 2017	Tilinpäätös 2016	Toteuma Kesäkuu 2017	Ylitys/alitus	Toteuma-%	Toteuma Kesäkuu 2016
TOIMINTAKATE YHTEENSÄ	-7 100	-7 636	-38 917	-1 997,61	5 638	26 %	-2 163
VIKATA	-7 100	-7 636	-38 917	-1 997,61	5 638	26 %	-2 163
Sisäiset vyöryserät	0	0	-18 086	0,00	0	0 %	0
TILIKAUDEN TULOS	-7 100	-7 636	-57 002	-1 997,61	5 638	26 %	-2 163
YLIJÄÄMÄ / ALIJÄÄMÄ	-7 100	-7 636	-57 002	-1 997,61	5 638	26 %	-2 163

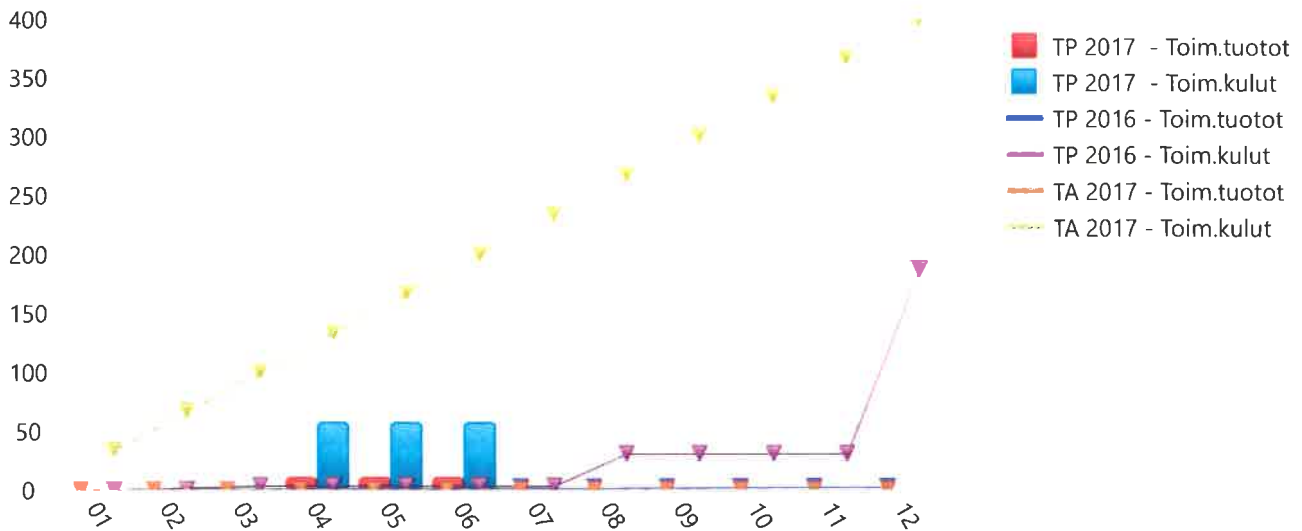
Muut kirkolliset toimitukset 106



Muut kirkolliset toimitukset 106 6-2017

	Talousarvio 2018	Talousarvio 2017	Tilinpäätös 2016	Toteuma Kesäkuu 2017	Ylitys/alitus	Toteuma-%	Toteuma Kesäkuu 2016
324000 Henk.per.ruokamaksut	0	0	2	5,89	6	0 %	0
Muut maksutuotot	0	0	2	5,89	6	0 %	0
Maksutuotot	0	0	2	5,89	6	0 %	0
TOIMINTATUOTOT	0	0	2	5,89	6	0 %	0
408400 Toimituspalkkiot	0	0	-110	0,00	0	0 %	0
Raamin palkat ja palkkiot	0	0	-110	0,00	0	0 %	0
410001 Sosiaalikulut TA	0	-3 850	0	0,00	3 850	0 %	0
Henkilösivukulut	0	-3 850	0	0,00	3 850	0 %	0
Henkilöstökulut yhteensä	0	-3 850	-110	0,00	3 850	0 %	0
431000 Puhelinpalvelut	-150	-100	0	0,00	100	0 %	0
437000 Matkakust.kotim.virk	-150	-100	0	0,00	100	0 %	0
437200 Matkakorv.muille	0	0	-28	-29,11	-29	0 %	0
Palvelujen ostot	-300	-200	-28	-29,11	171	15 %	0
472600 Kukat	-100	-50	-255	-30,00	20	60 %	-105
473300 Kirjat	-100	-50	0	0,00	50	0 %	0
Ostot tilikauden aikana	-200	-100	-255	-30,00	70	30 %	-105
Aineet, tarvikkeet ja tavarat	-200	-100	-255	-30,00	70	30 %	-105
TOIMINTAKULUT	-500	-300	-283	-59,11	241	20 %	-105
TOIMINTAKATE ULKOINEN	-500	-4 150	-390	-53,22	4 096	1 %	-105
459100 S.vuokrak.yl.hall.	0	0	-29 008	0,00	0	0 %	0
Vuokrakulut - sisäiset	0	0	-29 008	0,00	0	0 %	0
TOIMINTAKATE SISÄISET	0	0	-29 008	0,00	0	0 %	0
TOIMINTAKATE YHTEENSÄ	-500	-4 150	-29 398	-53,22	4 096	1 %	-105
VUOSIKATE	-500	-4 150	-29 398	-53,22	4 096	1 %	-105
Sisäiset vyörytyserät	0	0	-16 068	0,00	0	0 %	0
TILIKAUDEN TULOS	-500	-4 150	-45 465	-53,22	4 096	1 %	-105
YLIJÄÄMÄ / ALIJÄÄMÄ	-500	-4 150	-45 465	-53,22	4 096	1 %	-105

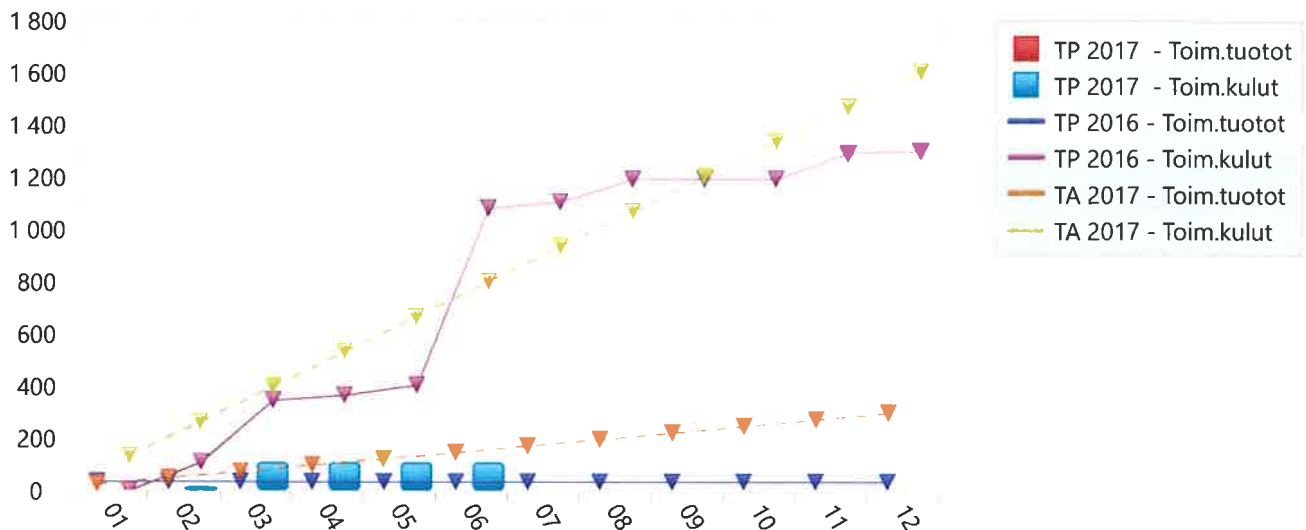
Hautaansiunaaminen 106



Hautaansiunaaminen 106 6-2017

	Talousarvio 2018	Talousarvio 2017	Tilinpäätös 2016	Toteuma Kesäkuu 2017	Ylitys/alitus	Toteuma-%	Toteuma Kesäkuu 2016
324000 Henk.per.ruokamaksut	0	0	2	11,79	12	0 %	0
Muut maksutuotot	0	0	2	11,79	12	0 %	0
Maksutuotot	0	0	2	11,79	12	0 %	0
TOIMINTATUOTOT	0	0	2	11,79	12	0 %	0
408400 Toimituspalkkiot	0	0	-145	0,00	0	0 %	0
Raamin palkat ja palkkiot	0	0	-145	0,00	0	0 %	0
410001 Sosiaalikulut TA	0	-3 850	0	0,00	3 850	0 %	0
Henkilösivukulut	0	-3 850	0	0,00	3 850	0 %	0
Henkilöstökulut yhteensä	0	-3 850	-145	0,00	3 850	0 %	0
437000 Matkakust.kotim.virk	-200	-200	0	0,00	200	0 %	0
437200 Matkakorv.muille	0	0	-40	-58,22	-58	0 %	0
Palvelujen ostot	-200	-200	-40	-58,22	142	29 %	0
474000 Muut ain.tarv. ja ta	0	0	-3	0,00	0	0 %	-3
Ostot tilikauden aikana	0	0	-3	0,00	0	0 %	-3
Aineet, tarvikkeet ja tavarat	0	0	-3	0,00	0	0 %	-3
TOIMINTAKULUT	-200	-200	-43	-58,22	142	29 %	-3
TOIMINTAKATE ULKOINEN	-200	-4 050	-185	-46,43	4 003	1 %	-3
459100 S.vuokrak.yl.hall.	0	0	-29 784	0,00	0	0 %	0
Vuokrakulut - sisäiset	0	0	-29 784	0,00	0	0 %	0
TOIMINTAKATE SISÄISET	0	0	-29 784	0,00	0	0 %	0
TOIMINTAKATE YHTEENSÄ	-200	-4 050	-29 969	-46,43	4 003	1 %	-3
VUOSIKATE	-200	-4 050	-29 969	-46,43	4 003	1 %	-3
Sisäiset vyörytyserät	0	0	-16 190	0,00	0	0 %	0
TILIKAUDEN TULOS	-200	-4 050	-46 159	-46,43	4 003	1 %	-3
YLIJÄÄMÄ / ALIJÄÄMÄ	-200	-4 050	-46 159	-46,43	4 003	1 %	-3

Aikuistyö 106



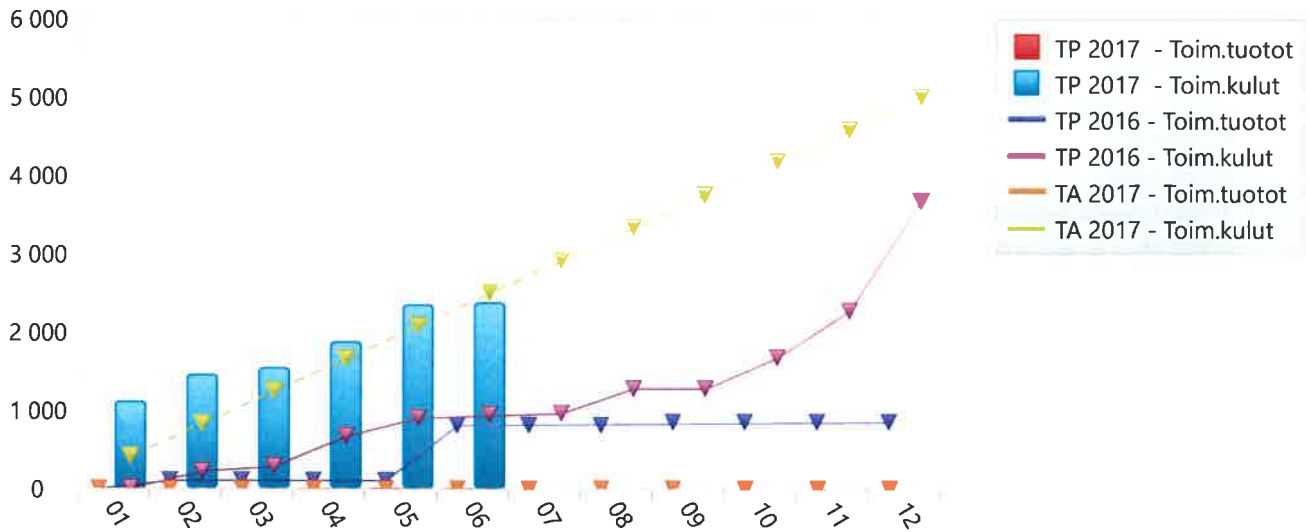
Aikuistyö 106 6-2017

	Talousarvio 2018	Talousarvio 2017	Tilinpäätös 2016	Toteuma Kesäkuu 2017	Ylitys/alitus	Toteuma-%	Toteuma Kesäkuu 2016
317000 Ruoka- ja kahvimaksut	300	150	0	0,00	-150	0 %	0
Seurakuntatyön maksut	300	150	0	0,00	-150	0 %	0
Maksutuotot	300	150	0	0,00	-150	0 %	0
362000 Jumalanpalveluskoleh	0	0	35	0,00	0	0 %	35
Kolehdit, keräykset ja lahjoitusvarat	0	0	35	0,00	0	0 %	35
TOIMINTATUOTOT	300	150	35	0,00	-150	0 %	35
408300 Esiintymispalkkiot	0	0	-150	0,00	0	0 %	-150
408900 Muut palkat, palkk	-500	-250	0	0,00	250	0 %	0
Raamin palkat ja palkkiot	-500	-250	-150	0,00	250	0 %	-150
410001 Sosiaalikulut TA	-139	0	0	0,00	0	0 %	0
Henkilösivukulut	-139	0	0	0,00	0	0 %	0
Henkilöstökulut yhteensä	-639	-250	-150	0,00	250	0 %	-150
437000 Matkakust.kotim.virk	-100	-128	0	0,00	128	0 %	0
437200 Matkakorv.muille	-300	-100	0	0,00	100	0 %	0
438600 Kuljetuspalv.muut	-150	-125	-560	0,00	125	0 %	-560
Palvelujen ostot	-550	-353	-560	0,00	353	0 %	-560
464000 Toimistotarvikkeet	0	0	-110	-16,83	-17	0 %	-110
467000 Elintarvikkeet	0	0	-285	-61,01	-61	0 %	-151
473100 Op.väl. ja kerhotarv	-211	-100	0	0,00	100	0 %	0
473200 Kuva- ja äänimat.	0	0	-179	0,00	0	0 %	-92
473300 Kirjat	-200	-100	0	-34,00	66	34 %	0
473800 Lahjaes.ja huomionos	0	0	-20	0,00	0	0 %	-20
Ostot tilikauden aikana	-411	-200	-594	-111,84	88	56 %	-373
Aineet, tarvikkeet ja tavarat	-411	-200	-594	-111,84	88	56 %	-373
TOIMINTAKULUT	-961	-553	-1 154	-111,84	441	20 %	-933
TOIMINTAKATE ULKOINEN	-1 300	-653	-1 269	-111,84	541	17 %	-1 048
448100 S.ruokapalv.kulut	-500	-415	0	0,00	415	0 %	0
449400 S.muut kulut	0	0	-60	0,00	0	0 %	0
Palvelun ostot - sisäiset	-500	-415	-60	0,00	415	0 %	0
459100 S.vuokrak.yl.hall.	0	0	-1 065	0,00	0	0 %	0
Vuokrakulut - sisäiset	0	0	-1 065	0,00	0	0 %	0
TOIMINTAKATE SISÄISET	-500	-415	-1 125	0,00	415	0 %	0

Aikuistyö 106 6-2017

	Talousarvio 2018	Talousarvio 2017	Tilinpäätös 2016	Toteuma Kesäkuu 2017	Ylitys/alitus	Toteuma-%	Toteuma Kesäkuu 2016
TOIMINTAKATE YHTEENSÄ	-1 800	-1 068	-2 395	-111,84	956	10 %	-1 048
VUOSIKATE	-1 800	-1 068	-2 395	-111,84	956	10 %	-1 048
Sisäiset vyörytyserät	0	0	-522	0,00	0	0 %	0
TILIKAUDEN TULOS	-1 800	-1 068	-2 916	-111,84	956	10 %	-1 048
YLIJÄÄMÄ / ALIJÄÄMÄ	-1 800	-1 068	-2 916	-111,84	956	10 %	-1 048

Musiikki 106



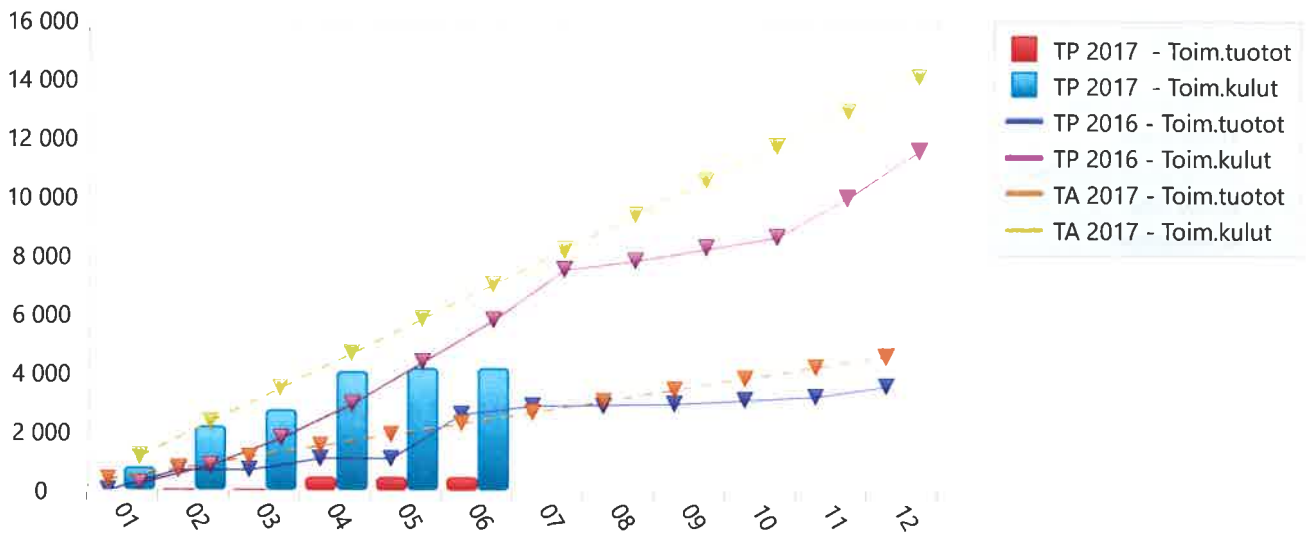
Musiikki 106 6-2017

	Talousarvio 2018	Talousarvio 2017	Tilinpäätös 2016	Toteuma Kesäkuu 2017	Ylitys/alitus	Toteuma-%	Toteuma Kesäkuu 2016
312600 Käsiohjelmatuotot	335	0	704	0,00	0	0 %	704
312700 Kirjatuotot	0	0	42	0,00	0	0 %	0
Myyntituotot	335	0	746	0,00	0	0 %	704
317000 Ruoka- ja kahvimaksut	0	0	108	0,00	0	0 %	108
Seurakuntatyön maksut	0	0	108	0,00	0	0 %	108
324000 Henk.per.ruokamaksut	0	0	2	17,68	18	0 %	0
Muut maksutuotot	0	0	2	17,68	18	0 %	0
Maksutuotot	0	0	110	17,68	18	0 %	108
TOIMINTATUOTOT	335	0	856	17,68	18	0 %	812
408300 Esiintymispalkkiot	-1 000	-500	-135	0,00	500	0 %	-35
408400 Toimituspalkkiot	0	0	-260	0,00	0	0 %	0
408900 Muut palkat, palkk	-200	-100	0	0,00	100	0 %	0
Raamin palkat ja palkkiot	-1 200	-600	-395	0,00	600	0 %	-35
410001 Sosiaalikulut TA	-335	-1 123	0	0,00	1 123	0 %	0
Henkilösivukulut	-335	-1 123	0	0,00	1 123	0 %	0
Henkilöstökulut yhteensä	-1 535	-1 723	-395	0,00	1 723	0 %	-35
431000 Puhelinpalvelut	-250	-200	-122	-55,57	144	28 %	-50
431200 Ilmoitukset	-200	-150	0	0,00	150	0 %	0
436000 Kon.ja lait.kun.pit.	-200	-100	-120	-102,00	-2	102 %	0
437000 Matkakust.kotim.virk	-800	-327	-841	-218,26	108	67 %	-219
437100 Matkakust.kotim.koul	-50	-50	0	0,00	50	0 %	0
437200 Matkakorv.muille	-400	-200	-205	-177,53	22	89 %	-25
437400 Majoituspalv.henk.	-250	-125	0	-154,00	-29	123 %	0
437600 Rav.palv.henk.	-50	-50	0	0,00	50	0 %	0
437700 Rav.palv.muut	-200	-100	-150	0,00	100	0 %	-150
439000 Koulutuspalv.henk.	-100	-75	0	-60,00	15	80 %	0
440500 Mus.- ja ohj.palvel	0	0	0	-1 000,00	-1 000	0 %	0
Palvelujen ostot	-2 500	-1 377	-1 438	-1 767,36	-391	128 %	-444
466500 Työväljä työkalut	0	0	-273	0,00	0	0 %	-32
467000 Elintarvikkeet	-100	-50	-107	-232,33	-182	464 %	-19

Musiikki 106 6-2017

	Talousarvio 2018	Talousarvio 2017	Tilinpäätös 2016	Toteuma Kesäkuu 2017	Ylitys/alitus	Toteuma-%	Toteuma Kesäkuu 2016
472600 Kukat	-250	-150	-11	0,00	150	0 %	0
473200 Kuva- ja äänimat.	0	0	0	-19,80	-20	0 %	0
473300 Kirjat	-450	-225	-1 428	-293,63	-69	131 %	-389
473400 Lehdet	-50	-50	-30	-30,00	20	60 %	-30
473800 Lahjaes. ja huomionos	-100	-50	0	-50,00	0	100 %	0
474000 Muut ain.tarv. ja ta	-550	0	0	0,00	0	0 %	0
Ostot tilikauden aikana	-1 500	-525	-1 849	-625,76	-101	119 %	-470
Aineet, tarvikkeet ja tavarat	-1 500	-525	-1 849	-625,76	-101	119 %	-470
TOIMINTAKULUT	-4 000	-1 902	-3 286	-2 393,12	-491	126 %	-914
TOIMINTAKATE ULKOINEN	-5 200	-3 625	-2 825	-2 375,44	1 249	66 %	-137
448100 S.ruokapalv.kulut	-200	-100	-263	-72,00	28	72 %	-183
448800 S.majoituskulut	0	0	-552	0,00	0	0 %	0
Palvelun ostot - sisäiset	-200	-100	-815	-72,00	28	72 %	-183
459100 S.vuokrak.yl.hall.	0	0	-11 090	0,00	0	0 %	0
Vuokrakulut - sisäiset	0	0	-11 090	0,00	0	0 %	0
TOIMINTAKATE SISÄISET	-200	-100	-11 905	-72,00	28	72 %	-183
TOIMINTAKATE YHTEENSÄ	-5 400	-3 725	-14 730	-2 447,44	1 277	66 %	-319
VUOSIKATE	-5 400	-3 725	-14 730	-2 447,44	1 277	66 %	-319
Sisäiset vyörytyserät	0	0	-5 965	0,00	0	0 %	0
TILIKAUDEN TULOS	-5 400	-3 725	-20 695	-2 447,44	1 277	66 %	-319
YLIJÄÄMÄ / ALIJÄÄMÄ	-5 400	-3 725	-20 695	-2 447,44	1 277	66 %	-319

Diakonia 106



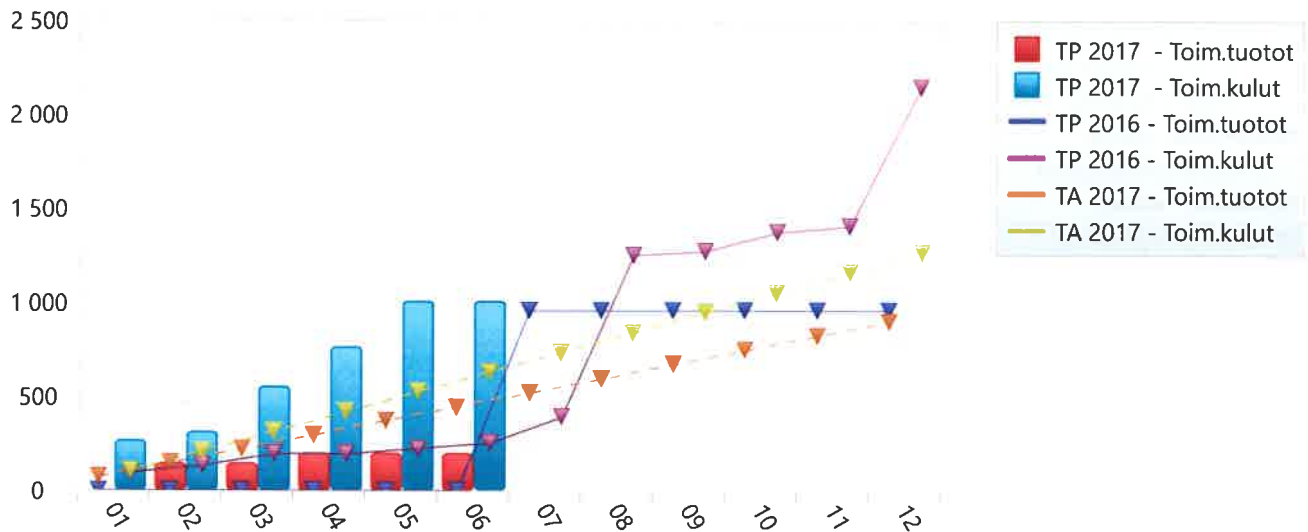
Diakonia 106 6-2017

	Talousarvio 2018	Talousarvio 2017	Tilinpäätös 2016	Toteuma Kesäkuu 2017	Ylitys/alitus	Toteuma-%	Toteuma Kesäkuu 2016
317000 Ruoka-ja kahvimaksut	1 080	540	1 360	478,77	-61	89 %	1 090
318000 Leirimaksut	970	535	434	0,00	-535	0 %	200
319000 Retki-ja matkamaksut	2 160	1 080	1 305	0,00	-1 080	0 %	1 305
Seurakuntatyön maksut	4 210	2 155	3 099	478,77	-1 676	22 %	2 595
325000 Muut maks.ja korv.	0	0	23	0,00	0	0 %	0
Muut maksutuotot	0	0	23	0,00	0	0 %	0
Maksutuotot	4 210	2 155	3 121	478,77	-1 676	22 %	2 595
362000 Jumalanpalveluskoleh	100	50	152	0,00	-50	0 %	0
367000 Muut lahjoitusuotot	180	90	280	0,00	-90	0 %	0
Kolehdit, keräykset ja lahjoitusvarat	280	140	432	0,00	-140	0 %	0
TOIMINTATUOTOT	4 490	2 295	3 554	478,77	-1 816	21 %	2 595
408300 Esiintymispalkkiot	0	0	-450	0,00	0	0 %	-450
Raamin palkat ja palkkiot	0	0	-450	0,00	0	0 %	-450
410001 Sosiaalikulut TA	0	-4 624	0	0,00	4 624	0 %	0
Henkilösivukulut	0	-4 624	0	0,00	4 624	0 %	0
Henkilöstökulut yhteensä	0	-4 624	-450	0,00	4 624	0 %	-450
430000 Postipalvelut	-50	-25	0	0,00	25	0 %	0
431000 Puhelinpalvelut	-200	-200	-158	-64,48	136	32 %	-68
431100 Painatukset	-50	-25	0	0,00	25	0 %	0
431200 Ilmoitukset	-400	-300	-269	-205,54	94	69 %	-269
437000 Matkakust.kotim.virk	-1 600	-900	-1 018	-114,39	786	13 %	-560
437100 Matkakust.kotim.koul	-150	-100	-18	0,00	100	0 %	-18
437200 Matkakorv.muille	-150	-75	0	-302,58	-228	403 %	0
437600 Rav.palv.henk.	0	-8	0	0,00	8	0 %	0
437700 Rav.palv.muut	-1 160	-470	-565	0,00	470	0 %	-565
438600 Kuljetuspalv.muut	-1 500	-800	-1 070	0,00	800	0 %	-180
439000 Koulutuspalv.henk.	-200	-200	-200	0,00	200	0 %	-200
439100 Koulutuspalve., muut	0	-250	-220	0,00	250	0 %	-220
440000 Asiantuntijapalvelut	-1 220	-450	0	0,00	450	0 %	0
440500 Mus.- ja ohj.palvel	0	0	-390	-400,00	-400	0 %	-390
447000 Muut palvelut	0	0	-114	0,00	0	0 %	0
Palvelujen ostot	-6 680	-3 803	-4 022	-1 086,99	2 716	29 %	-2 470

Diakonia 106 6-2017

	Talousarvio 2018	Talousarvio 2017	Tilinpäätös 2016	Toteuma Kesäkuu 2017	Ylitys/alitus	Toteuma-%	Toteuma Kesäkuu 2016
466500 Työväli ja työkalut	0	0	-460	0,00	0	0 %	-460
467000 Elintarvikkeet	-1 400	-500	-1 671	-624,90	-125	125 %	-1 059
472600 Kukat	-130	-65	-34	0,00	65	0 %	0
473100 Op.väl. ja kerhotarv	-130	-65	0	0,00	65	0 %	0
473300 Kirjat	-200	-100	-859	-63,20	37	63 %	-240
473400 Lehdet	-200	-100	-260	-130,00	-30	130 %	-260
473500 Toimituslahjat	-250	-125	0	0,00	125	0 %	0
473800 Lahjaes ja huomionos	-880	-440	-951	-988,00	-548	225 %	-168
474000 Muut ain.tarv. ja ta	-270	-90	-738	-206,60	-117	230 %	-197
Ostot tilikauden aikana	-3 460	-1 485	-4 973	-2 012,70	-528	136 %	-2 384
Aineet, tarvikkeet ja tavarat	-3 460	-1 485	-4 973	-2 012,70	-528	136 %	-2 384
483000 Diakonia-avustukset	-3 500	-1 750	-2 129	-1 090,50	660	62 %	-504
Annetut avustukset	-3 500	-1 750	-2 129	-1 090,50	660	62 %	-504
TOIMINTAKULUT	-13 640	-7 038	-11 124	-4 190,19	2 848	60 %	-5 357
TOIMINTAKATE ULKOINEN	-9 150	-9 366	-8 020	-3 711,42	5 655	40 %	-3 212
448100 S.ruokapalv.kulut	-1 800	-885	-1 583	-455,00	430	51 %	-323
448200 S.leirimaksut	-1 150	-623	0	0,00	623	0 %	0
449400 S.muut kulut	0	0	-161	0,00	0	0 %	-46
Palvelun ostot - sisäiset	-2 950	-1 508	-1 744	-455,00	1 053	30 %	-369
459100 S.vuokrak.yl.hall.	0	0	-40 964	0,00	0	0 %	0
Vuokrakulut - sisäiset	0	0	-40 964	0,00	0	0 %	0
TOIMINTAKATE SISÄISET	-2 950	-1 508	-42 708	-455,00	1 053	30 %	-369
TOIMINTAKATE YHTEENSÄ	-12 100	-10 874	-50 728	-4 166,42	6 707	38 %	-3 581
VUOSIKATE	-12 100	-10 874	-50 728	-4 166,42	6 707	38 %	-3 581
Sisäiset vyörytyserat	0	0	-22 237	0,00	0	0 %	0
TILIKAUDEN TULOS	-12 100	-10 874	-72 965	-4 166,42	6 707	38 %	-3 581
YLIJÄÄMÄ / ALIJÄÄMÄ	-12 100	-10 874	-72 965	-4 166,42	6 707	38 %	-3 581

Lähetys 106



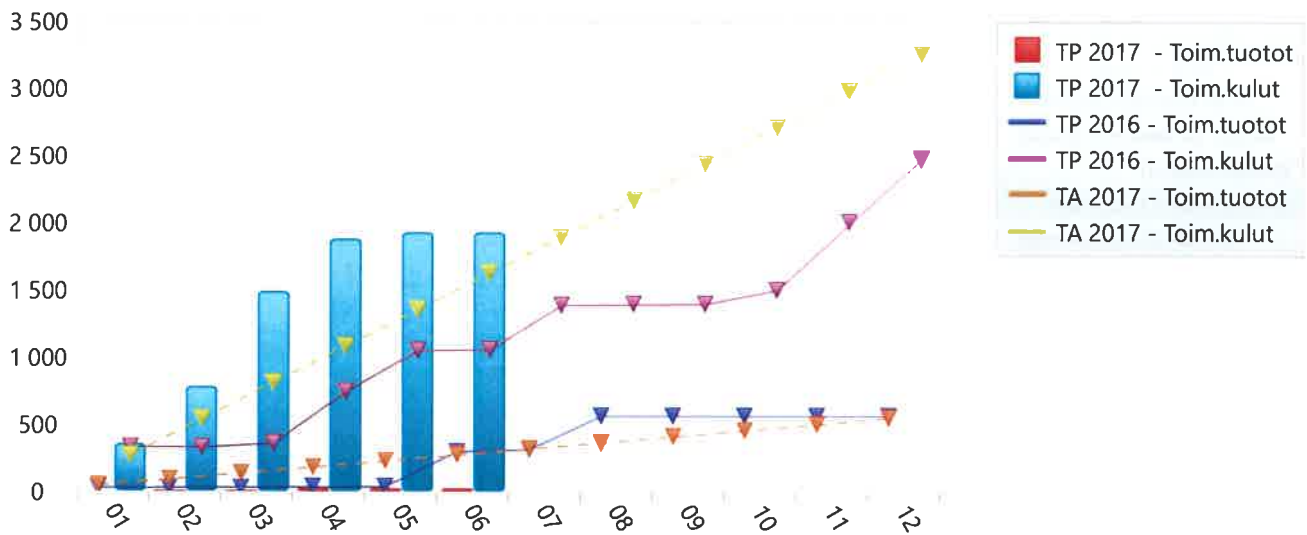
Lähetys 106 6-2017

	Talousarvio 2018	Talousarvio 2017	Tilinpäätös 2016	Toteuma Kesäkuu 2017	Ylitys/alitus	Toteuma-%	Toteuma Kesäkuu 2016
312000 Ruoka- ja kahvimyyni	150	50	959	152,19	102	304 %	0
314900 Muut myyntituotot	250	50	0	0,00	-50	0 %	0
Myyntituotot	400	100	959	152,19	52	152 %	0
317000 Ruoka- ja kahvimaksut	0	50	0	53,00	3	106 %	0
319200 Kurssimaksut	0	150	0	0,00	-150	0 %	0
Seurakuntatyön maksut	0	200	0	53,00	-147	26 %	0
Maksutuotot	0	200	0	53,00	-147	26 %	0
365000 Myyjäistuotot	300	150	0	0,00	-150	0 %	0
Kolehdit, keräykset ja lahjoitusvarat	300	150	0	0,00	-150	0 %	0
TOIMINTATUOTOT	700	450	959	205,19	-245	46 %	0
408100 Asiantuntijapalkkiot	0	-50	0	0,00	50	0 %	0
408300 Esiintymispalkkiot	0	0	0	-251,64	-252	0 %	0
Raamin palkat ja palkkiot	0	-50	0	-251,64	-202	503 %	0
Henkilöstökulut yhteensä	0	-50	0	-251,64	-202	503 %	0
431200 Ilmoitukset	-100	-73	0	0,00	73	0 %	0
437000 Matkakust.kotim.virk	-200	0	-430	0,00	0	0 %	-82
437200 Matkakorv.muille	0	0	0	-19,78	-20	0 %	0
438600 Kuljetuspalv.muut	-300	-80	0	0,00	80	0 %	0
439000 Koulutuspalv.henk.	0	0	0	-360,00	-360	0 %	0
440500 Mus.- ja ohj.palvel	-200	-75	-450	0,00	75	0 %	0
Palvelujen ostot	-800	-228	-880	-379,78	-152	167 %	-82
462000 Muut koneet ja laitt	0	0	-236	0,00	0	0 %	0
467000 Elintarvikkeet	-200	-150	-339	-90,78	59	61 %	-23
472600 Kukat	0	0	-15	0,00	0	0 %	-15
473100 Op.väl. ja kerhotarv	-300	-131	-147	-46,65	84	36 %	-35
473300 Kirjat	-100	0	0	0,00	0	0 %	0
473800 Lahjaes.ja huomionos	-100	-75	-39	-36,49	39	49 %	-39
474000 Muut ain.tarv. ja ta	-300	0	-488	-207,00	-207	0 %	-62
Ostot tilikauden aikana	-1 000	-356	-1 265	-380,92	-25	107 %	-174
Aineet, tarvikkeet ja tavarat	-1 000	-356	-1 265	-380,92	-25	107 %	-174
TOIMINTAKULUT	-1 800	-584	-2 145	-760,70	-177	130 %	-256
TOIMINTAKATE ULKOINEN	-1 100	-184	-1 186	-807,15	-624	440 %	-256

Lähetys 106 6-2017

	Talousarvio 2018	Talousarvio 2017	Tilinpäätös 2016	Toteuma Kesäkuu 2017	Ylitys/alitus	Toteuma-%	Toteuma Kesäkuu 2016
448100 S.ruokapalv.kulut	-200	-50	-60	0,00	50	0 %	0
449400 S.muut kulut	0	0	-30	0,00	0	0 %	0
Palvelun ostot - sisäiset	-200	-50	-90	0,00	50	0 %	0
459100 S.vuokrak.yl.hall.	0	0	-980	0,00	0	0 %	0
Vuokrakulut - sisäiset	0	0	-980	0,00	0	0 %	0
TOIMINTAKATE SISÄISET	-200	-50	-1 070	0,00	50	0 %	0
TOIMINTAKATE YHTEENSÄ	-1 300	-234	-2 256	-807,15	-574	346 %	-256
VUOSIKATE	-1 300	-234	-2 256	-807,15	-574	346 %	-256
Sisäiset vyörytyserät	0	0	-469	0,00	0	0 %	0
TILIKAUDEN TULOS	-1 300	-234	-2 724	-807,15	-574	346 %	-256
YLIJÄÄMÄ / ALIJÄÄMÄ	-1 300	-234	-2 724	-807,15	-574	346 %	-256

Nuorisotyö 106



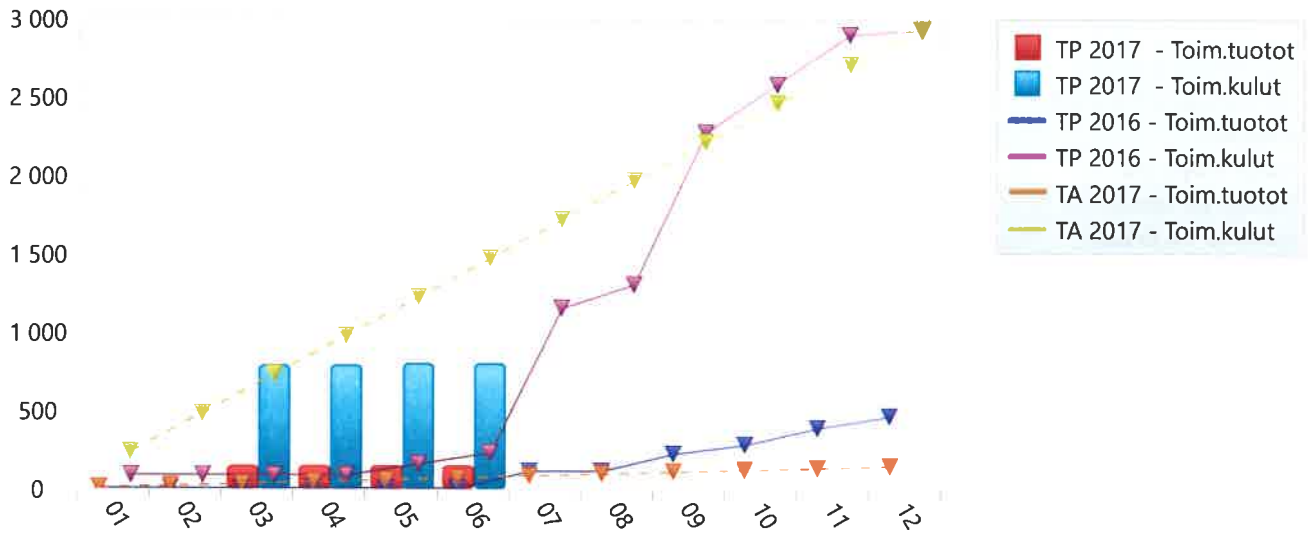
Nuorisotyö 106 6-2017

	Talousarvio 2018	Talousarvio 2017	Tilinpäätös 2016	Toteuma Kesäkuu 2017	Ylitys/alitus	Toteuma-%	Toteuma Kesäkuu 2016
319000 Retki- ja matkamaksut	220	200	0	0,00	-200	0 %	0
Seurakuntatyön maksut	220	200	0	0,00	-200	0 %	0
324000 Henk.per.ruokamaksut	50	25	53	29,47	4	118 %	39
Muut maksutuotot	50	25	53	29,47	4	118 %	39
Maksutuotot	270	225	53	29,47	-196	13 %	39
362000 Jumalanpalveluskoleh	200	50	512	0,00	-50	0 %	261
Kolehdit, keräykset ja lahjoitusvarat	200	50	512	0,00	-50	0 %	261
TOIMINTATUOTOT	470	275	565	29,47	-246	11 %	300
405000 Erilliskorvaukset	0	0	0	-306,32	-306	0 %	0
408100 Asiantuntijapalkkiot	-100	-40	0	0,00	40	0 %	0
408200 Kerhonohj.palkkiot	-670	-60	-80	0,00	60	0 %	-80
Raamin palkat ja palkkiot	-770	-100	-80	-306,32	-206	306 %	-80
410001 Sosiaalikulut TA	-215	-3 985	0	0,00	3 985	0 %	0
Henkilösivukulut	-215	-3 985	0	0,00	3 985	0 %	0
Henkilöstökulut yhteensä	-985	-4 085	-80	-306,32	3 779	7 %	-80
430000 Postipalvelut	-50	-13	0	0,00	13	0 %	0
431000 Puhelinpalvelut	-200	-75	-230	-48,77	26	65 %	-55
437000 Matkakust.kotim.virk	-1 100	-500	-1 113	-494,29	6	99 %	-718
437100 Matkakust.kotim.koul	0	0	0	-31,00	-31	0 %	0
437200 Matkakorv.muille	-300	-25	0	0,00	25	0 %	0
437400 Majoituspalkk.henk.	0	-100	-110	-140,00	-40	140 %	0
437500 Majoituspalkk.muut	0	-189	0	0,00	189	0 %	0
437600 Rav.palkk.henk.	0	0	-10	0,00	0	0 %	-10
438600 Kuljetuspalkk.muut	-1 000	-250	-258	-204,00	46	82 %	0
439000 Koulutuspalv.henk.	-200	-80	-170	-265,00	-185	331 %	-170
Palvelujen ostot	-2 850	-1 232	-1 891	-1 183,06	49	96 %	-953
464000 Toimistotarvikkeet	-50	-15	-5	0,00	15	0 %	-5
466000 Tulost- ja kop.mater	0	-40	0	0,00	40	0 %	0
467000 Elintarvikkeet	-918	-125	-149	-124,34	1	99 %	0
473100 Op.väl. ja kerhotarv	-280	-35	-12	0,00	35	0 %	-12
473200 Kuva- ja äänimat.	-130	-23	0	0,00	23	0 %	0
473300 Kirjat	-150	-30	-226	0,00	30	0 %	0

Nuorisotyö 106 6-2017

	Talousarvio 2018	Talousarvio 2017	Tilinpäätös 2016	Toteuma Kesäkuu 2017	Ylitys/alitus	Toteuma-%	Toteuma Kesäkuu 2016
474000 Muut ain.tarv. ja ta	-201	-30	-116	-321,19	-291	1 071 %	-9
Ostot tilikauden aikana	-1 729	-298	-507	-445,53	-148	150 %	-26
Aineet, tarvikkeet ja tavarat	-1 729	-298	-507	-445,53	-148	150 %	-26
TOIMINTAKULUT	-4 579	-1 529	-2 398	-1 628,59	-99	107 %	-979
TOIMINTAKATE ULKOINEN	-5 094	-5 339	-1 913	-1 905,44	3 434	36 %	-758
448100 S.ruokapalv.kulut	-530	-113	-32	0,00	113	0 %	-32
448200 S.leirimaksut	0	-113	-344	-309,50	-197	275 %	-344
448800 S.majoituskulut	0	0	0	-9,50	-10	0 %	0
449400 S.muut kulut	-376	-38	-492	-12,00	26	32 %	-12
Palvelun ostot - sisäiset	-906	-263	-868	-331,00	-68	126 %	-388
459100 S.vuokrak.yl.hall.	0	0	-30 099	0,00	0	0 %	0
Vuokrakulut - sisäiset	0	0	-30 099	0,00	0	0 %	0
TOIMINTAKATE SISÄISET	-906	-263	-30 967	-331,00	-68	126 %	-388
TOIMINTAKATE YHTEENSÄ	-6 000	-5 602	-32 880	-2 236,44	3 366	40 %	-1 146
VUOSIKATE	-6 000	-5 602	-32 880	-2 236,44	3 366	40 %	-1 146
Sisäiset vyörytyserät	0	0	-16 489	0,00	0	0 %	0
TILIKAUDEN TULOS	-6 000	-5 602	-49 370	-2 236,44	3 366	40 %	-1 146
YLIJÄÄMÄ / ALIJÄÄMÄ	-6 000	-5 602	-49 370	-2 236,44	3 366	40 %	-1 146

Rippikoulu 106



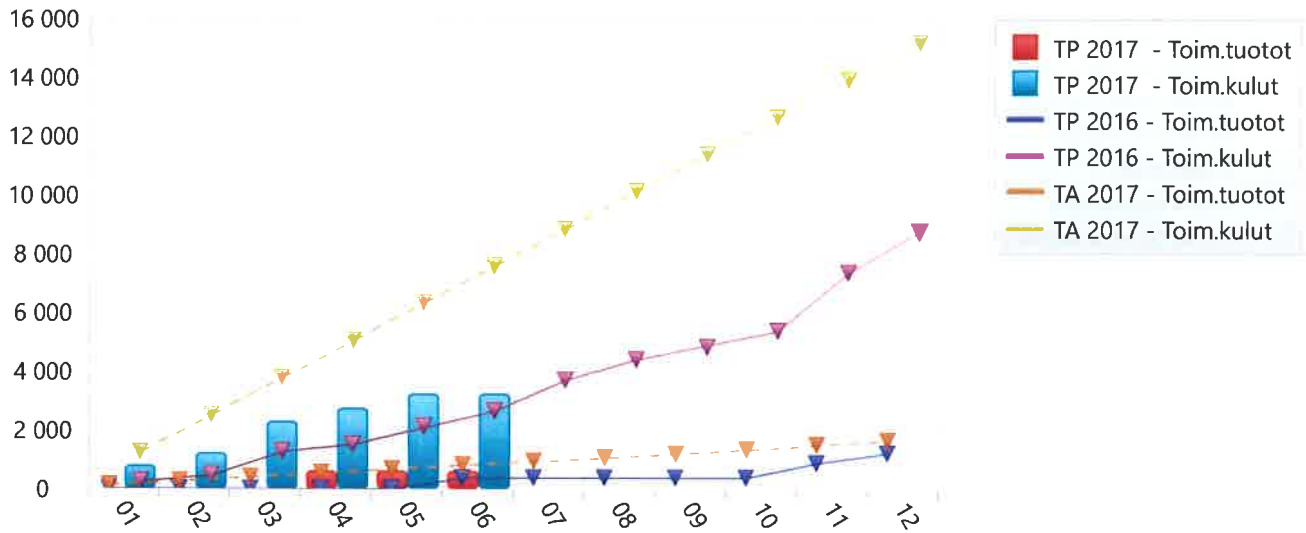
Rippikoulu 106 6-2017

	Talousarvio 2018	Talousarvio 2017	Tilinpäätös 2016	Toteuma Kesäkuu 2017	Ylitys/alitus	Toteuma-%	Toteuma Kesäkuu 2016
312400 Kioskimyyntituotot	0	50	76	0,00	-50	0 %	0
Myyntituotot	0	50	76	0,00	-50	0 %	0
324000 Henk.per.ruokamaksut	0	0	300	156,63	157	0 %	8
Muut maksutuotot	0	0	300	156,63	157	0 %	8
Maksutuotot	0	0	300	156,63	157	0 %	8
362000 Jumalanpalveluskoleh	150	25	90	0,00	-25	0 %	0
Kolehdit, keräykset ja lahjoitusvarat	150	25	90	0,00	-25	0 %	0
TOIMINTATUOTOT	150	75	466	156,63	82	209 %	8
405000 Erilliskorvaukset	0	0	-253	-76,58	-77	0 %	0
408100 Asiantuntijapalkkiot	-150	-100	0	0,00	100	0 %	0
408200 Kerhonohj.palkkiot	0	0	-180	0,00	0	0 %	0
408300 Esiintymispalkkiot	0	0	-35	0,00	0	0 %	-35
Raamin palkat ja palkkiot	-150	-100	-468	-76,58	23	77 %	-35
410001 Sosiaalikulut TA	-42	-2 773	0	0,00	2 773	0 %	0
Henkilösivukulut	-42	-2 773	0	0,00	2 773	0 %	0
Henkilöstökulut yhteensä	-192	-2 873	-468	-76,58	2 796	3 %	-35
437000 Matkakust.kotim.virk	-2 144	-1 180	-1 927	-720,78	459	61 %	-143
437200 Matkakorv.muille	-90	-45	-14	0,00	45	0 %	0
438600 Kuljetuspalv.muut	-384	0	-290	0,00	0	0 %	0
Palvelujen ostot	-2 618	-1 225	-2 231	-720,78	504	59 %	-143
467000 Elintarvikkeet	-150	-77	-205	-10,80	66	14 %	-36
473100 Op.väl. ja kerhotarv	-150	-75	-21	0,00	75	0 %	-21
474000 Muut ain.tarv. ja ta	0	0	-9	0,00	0	0 %	0
Ostot tilikauden aikana	-300	-152	-235	-10,80	141	7 %	-57
Aineet, tarvikkeet ja tavarat	-300	-152	-235	-10,80	141	7 %	-57
TOIMINTAKULUT	-2 918	-1 377	-2 466	-731,58	645	53 %	-200
TOIMINTAKATE ULKOINEN	-2 960	-4 175	-2 468	-651,53	3 524	16 %	-227
448100 S.ruokapalv.kulut	-400	-200	-605	0,00	200	0 %	-553
448200 S.leirimaksut	-840	-315	-411	0,00	315	0 %	0
Palvelun ostot - sisäiset	-1 240	-515	-1 016	0,00	515	0 %	-553
459100 S.vuokrakyl.hall.	0	0	-22 070	0,00	0	0 %	0
Vuokrakulut - sisäiset	0	0	-22 070	0,00	0	0 %	0

Rippikoulu 106 6-2017

	Talousarvio 2018	Talousarvio 2017	Tilinpäätös 2016	Toteuma Kesäkuu 2017	Ylitys/alitus	Toteuma-%	Toteuma Kesäkuu 2016
TOIMINTAKATE SISÄISET	-1 240	-515	-23 086	0,00	515	0 %	-553
TOIMINTAKATE YHTEENSÄ	-4 200	-4 690	-25 553	-651,53	4 039	14 %	-779
VUOSIKATE	-4 200	-4 690	-25 553	-651,53	4 039	14 %	-779
Sisäiset vyörytyserät	0	0	-12 013	0,00	0	0 %	0
TILIKAUDEN TULOS	-4 200	-4 690	-37 566	-651,53	4 039	14 %	-779
YLIJÄÄMÄ / ALIJÄÄMÄ	-4 200	-4 690	-37 566	-651,53	4 039	14 %	-779

Päiväkerho 106



Päiväkerho 106 6-2017

	Talousarvio 2018	Talousarvio 2017	Tilinpäätös 2016	Toteuma Kesäkuu 2017	Ylitys/alitus	Toteuma-%	Toteuma Kesäkuu 2016
317000 Ruoka- ja kahvimaksut	500	300	497	646,30	346	215 %	0
318000 Leirimaksut	380	370	385	0,00	-370	0 %	385
319400 Kerhomaksut	0	0	96	0,00	0	0 %	0
Seurakuntatyön maksut	880	670	978	646,30	-24	96 %	385
Maksutuotot	880	670	978	646,30	-24	96 %	385
362000 Jumalanpalveluskoleh	200	150	242	0,00	-150	0 %	0
Kolehdit, keräykset ja lahjoitusvarat	200	150	242	0,00	-150	0 %	0
TOIMINTATUOTOT	1 080	820	1 220	646,30	-174	79 %	385
405000 Erilliskorvaukset	0	0	-222	-56,42	-56	0 %	-148
408200 Kerhonohj.palkkiot	0	0	-60	0,00	0	0 %	0
408700 Palkkiot	-380	-63	0	0,00	63	0 %	0
408900 Muut palkat, palkk	0	0	-60	-25,00	-25	0 %	-60
Raamin palkat ja palkkiot	-380	-63	-342	-81,42	-19	130 %	-208
410001 Sosiaalikulut TA	-106	-8 540	0	0,00	8 540	0 %	0
Henkilösivukulut	-106	-8 540	0	0,00	8 540	0 %	0
Henkilöstökulut yhteensä	-486	-8 602	-342	-81,42	8 521	1 %	-208
430000 Postipalvelut	-120	-43	-120	-12,30	30	29 %	0
431000 Puhelinpalvelut	-300	-150	-196	-77,69	72	52 %	-84
431100 Painatukset	-100	-50	-75	-30,01	20	60 %	0
431200 Ilmoitukset	-90	-40	-82	-99,44	-59	248 %	-25
437000 Matkakust.kotim.virk	-1 800	-900	-1 738	-764,09	136	85 %	-561
437100 Matkakust.kotim.koul	-100	-90	-86	0,00	90	0 %	0
437200 Matkakorv.muille	-150	-150	-88	-28,70	121	19 %	-88
437600 Rav.palv.henk.	0	0	-30	0,00	0	0 %	0
438600 Kuljetuspalv.muut	-500	-250	-300	0,00	250	0 %	-300
439000 Koulutuspalv.henk.	-1 000	-380	-294	0,00	380	0 %	0
439300 Työterveyshuolto	0	0	0	-124,00	-124	0 %	0
440000 Asiantuntijapalvelut	-100	-175	0	0,00	175	0 %	0
440500 Mus.- ja ohj.palvel	-400	-200	-350	0,00	200	0 %	0
Palvelujen ostot	-4 660	-2 428	-3 359	-1 136,23	1 291	47 %	-1 057
453000 Rak.ja huon.vuokrat	-140	-75	-135	0,00	75	0 %	0
Vuokrakulut	-140	-75	-135	0,00	75	0 %	0

Päiväkerho 106 6-2017

	Talousarvio 2018	Talousarvio 2017	Tilinpäätös 2016	Toteuma Kesäkuu 2017	Ylitys/alitus	Toteuma-%	Toteuma Kesäkuu 2016
462000 Muut koneet ja laitt	0	0	-90	0,00	0	0 %	0
466500 Työvääl ja työkalut	-700	-350	-600	-187,87	162	54 %	-30
467000 Elintarvikkeet	-1 200	-500	-1 087	-547,26	-47	109 %	-489
472600 Kukat	-100	-50	-3	-90,00	-40	180 %	0
472900 Suojavaatteet	0	-90	0	0,00	90	0 %	0
473100 Op.väl. ja kerhotarv	-1 894	-750	-1 973	-852,15	-102	114 %	-304
473200 Kuva- ja äänimat.	0	0	-74	0,00	0	0 %	-32
473300 Kirjat	-300	-270	-226	-98,55	171	37 %	-30
473400 Lehdet	-160	-100	-203	-69,60	30	70 %	-136
473500 Toimituslahjat	-150	-75	-119	-76,16	-1	102 %	0
473800 Lahjaes.ja huomionos	-250	-100	-231	0,00	100	0 %	-193
474000 Muut ain.tarv. ja ta	0	0	-68	-135,93	-136	0 %	-6
Ostot tilikauden aikana	-4 754	-2 285	-4 673	-2 057,52	228	90 %	-1 219
Aineet, tarvikkeet ja tavarat	-4 754	-2 285	-4 673	-2 057,52	228	90 %	-1 219
496000 Muut kulut	0	0	-9	0,00	0	0 %	-9
Muut toimintakulut	0	0	-9	0,00	0	0 %	-9
TOIMINTAKULUT	-9 554	-4 788	-8 175	-3 193,75	1 594	67 %	-2 285
TOIMINTAKATE ULKOINEN	-8 960	-12 570	-7 298	-2 628,87	9 941	21 %	-2 108
448100 S.ruokapalv.kulut	-2 340	-1 800	-1 703	-217,50	1 583	12 %	-455
449400 S.muut kulut	0	0	-392	0,00	0	0 %	0
Palvelun ostot - sisäiset	-2 340	-1 800	-2 095	-217,50	1 583	12 %	-455
459100 S.vuokrak.yl.hall.	0	0	-63 384	0,00	0	0 %	0
Vuokrakulut - sisäiset	0	0	-63 384	0,00	0	0 %	0
TOIMINTAKATE SISÄISET	-2 340	-1 800	-65 480	-217,50	1 583	12 %	-455
TOIMINTAKATE YHTEENSÄ	-11 300	-14 370	-72 778	-2 846,37	11 523	20 %	-2 563
VUOSIKATE	-11 300	-14 370	-72 778	-2 846,37	11 523	20 %	-2 563
Sisäiset vyörytyserät	0	0	-34 619	0,00	0	0 %	0
TILIKAUDEN TULOS	-11 300	-14 370	-107 397	-2 846,37	11 523	20 %	-2 563
YLIJÄÄMÄ / ALIJÄÄMÄ	-11 300	-14 370	-107 397	-2 846,37	11 523	20 %	-2 563